

UNIT KAT

#6

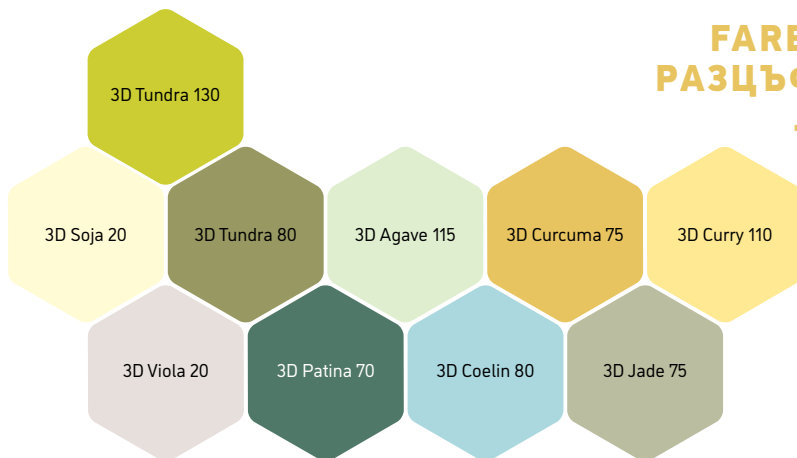
TRENDFARBEN
AND INSPIRATION

THE POWER OF SURFACE.

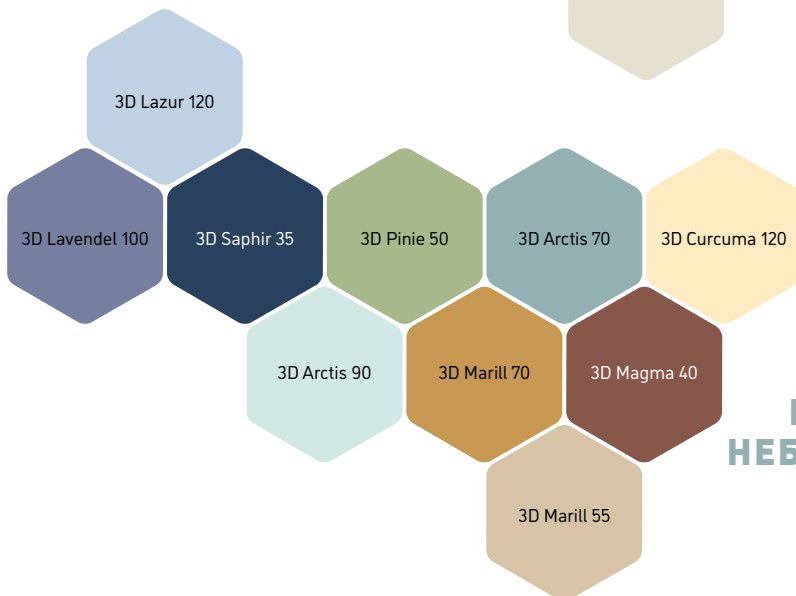
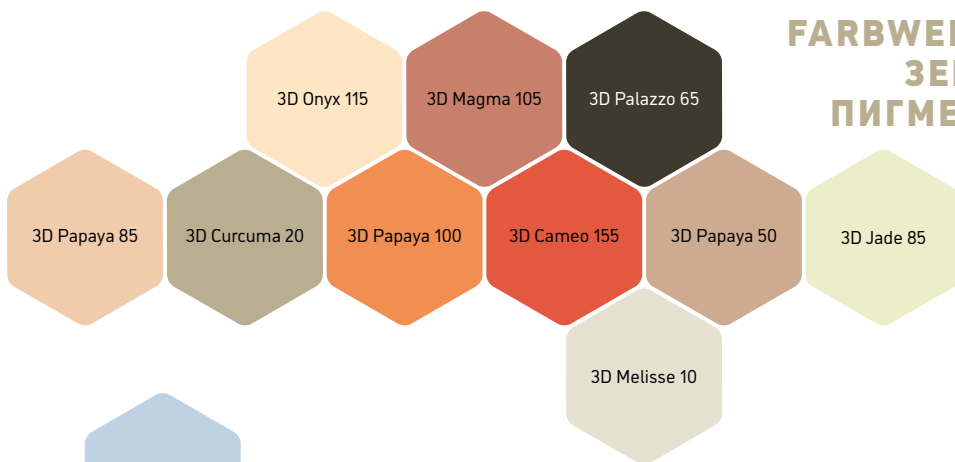


**ЦВЕТЪТ НА SARAROL ЗА 2024 ГОДИНА Е
ЗЛАТНО-МЕДЕНОТО
3D AMBER 65**

FARBWELT 1 РАЗЦЪФНАЛА ЛЮБОВ



FARBWELT 2 ЗЕМНИ ПИГМЕНТИ



FARBWELT 3 НЕБЕТО СРЕЩА ПЕЙЗАЖА

UNIKAT #6 DESIGNED BY NATURE

ПРИРОДАТА Е В ПОМЕЩЕНИЯТА! РАЗНООБРАЗНА, ХАРМОНИЧНА, КОНТРАСТНА.

Тя може да създаде всяко настроение: освежаващо, пищно, сигурно, освобождаващо, ефирно, спокойно... И е най-доброто вдъхновение за създаване на дизайн и архитектура – със свежи концепции, екологични материали и иновативни техники. Използвайте и изкуствен интелект при създаването на визуализации.

Съвместно с HAWK IIT разработихме силни идеи и ги доразвихме, така, че да са подходящи за интериора.

Цветовите комбинации в Trend 2024 са многопластови. Обхващат елементи от животинския и растителен свят, които изпъкват с разнообразие от цветове, структури и форми, които ни помогнаха да разработим нови интериорни предложения, съобразени с Природата!

Резултатът: **Trendbuch UNIKAT #6 – енергичен и вдъхновяващ.**




**FARBDESIGNSTUDIO ОТБЕЛЯЗА
50 ГОДИШЕН ЮБИЛЕЙ!**

Обичаме медено злато! Този цвят има всичко, от което се нуждаем сега: топлина, дълбочина и сила. Сякаш слънчевата светлина пада през покривката от листа и предава златист блясък на повърхността. Това, което прави Honig-Gold Amber 65 специален, е неговата гъвкавост. Цвят, който може да озари помещенията, като същевременно осигурява топлина, обгръща и заземява. Медено златистия цвят у дома е приложим в много комбинации!

ЦВЯТ НА ГОДИНАТА

HONIG-GOLD AMBER 65



Мед: вкусен, мек и топъл
нектар от цъфналите
цветове

Злато: скъпоценно, устойчиво,
мистериозно, блестящо,
родено от земята

ТОПЛИНА ЗЕМЯ РАСТЕЖ СВЕТЛИНА ПРИРОДА

Планетата Земя: създадена преди
4,5 милиарда години



Природа: първите следи от живот са се появили
преди 3,8 милиарда години

Горите: растат от около
400 милиона години

Пчели съществуват на земята от
50 милиона години

Хората: развиват се от
5 милиона години








ВДЪХНОВЕ ОТ ПРИРОДАТА MANAS BHATIA

“Още откакто бях дете бях възхитен от това колко малки същества – мравки или пчели, изграждат собствените си домове. Дизайнът в природата е вездесъщ, просто трябва да се вгледате внимателно. Винаги е било трудно да се визуализират идеи и архитектурни концепции. Благодарение на изкуствения интелект и програми като Midjourney, най-накрая мога да покажа за какво мечтая от дете. Дори бих могъл да представя сгради, които растат или дишат. С моите снимки искам да възбудя разговор и да провокирам размисли.” Manas Bhatia




Manas Bhatia (бакалавър Архитектура, в Манипал Джайпурски университет, Индия) е известен в цял свят с новаторските си концепции, създадени с помощта на изкуствен интелект като „AI x Future Cities“ и „Симбиотична Архитектура“. Manas Bhatia е сътрудник архитект към Ant Studio. В проектите си обединява традиционни елементи, с технологията и природата, създавайки иновативни дизайни.





Jenifer Haider Chowdhury
(Бакалавър Архитектура,
Dhaka, Bangladesch)
Победител на първо място в
конкурса AI Architecture
Competition 2022 г., организиран
от Arch Hive; най-голямата в света
платформа за самостоятелно
публикуване за архитекти.





ЖИВОТ В БЪДЕЩЕТО

JENIFER HAIDER CHOWDHURY

Като победител в конкурса за AI архитектура, помолихме Jenifer Haider Chowdhury да създаде дизайни по нашата тема: **Медено злато, Създадено от природата, живот в хармония с природата** - това бяха ключовите думи.

Тя създава своите проекти с помощта на изкуствен интелект, защото той ѝ позволява да „визуализира по-ефективно сложното си мислене“. Нейната идея: полуоткрито пространство в гората. Външната и вътрешната страна не са точно фиксирани – една преливаща се форма, която се слива хармонично с природата.

TREND ЦВЯТ В ИНТЕРИОРА

Дизайн с медено-златен нюанс

Пренасяме импулсите и вдъхновението от природата в помещенищата. С много светлина, въздух, растения и естествени материали както за мебелите така и за аксесоарите – и най-важното: **Цветовете!**

По този начин се създава естествена атмосфера във всяко помещение. И в зависимост от околните цветове и повърхности, нашият модерен медено-златен нюанс винаги изглежда различно. Ярко и елегантно?

Или бихте предпочели по-топли и силни цветове?

Всичко е въпрос на комбинация.



**Цветове и
Повърхности:**
Нашият актуален
цвет **HONIG- GOLD**
е лесен за комби-
ране с други нюанси!

Експериментален
Metallocryl Interior
„Lava“


Metallocryl 3D Magma 40 + Mischquarz
Amphibolin 3D Marill 70
Amphibolin 3D Amber 65



PremiumColor
3D Amber 65







PremiumColor „Diamante“
3D Amber 65 + 2% Diamonds Gold





**Експериментален
MultiStruktur Mittel
„Landscape“**


MS Mittel 3D Soja 20

DecoLasur Matt Weiß

DecoLasur Matt 3D Viola 20

DecoLasur Matt 3D Palazzo 65





Calcino Romantico
3D Viola 20

PremiumColor
„Diamante“
3D Amber 65
+ 2% Diamonds Gold



**ГРАНИЦАТА
МЕЖДУ
ИНТЕРИОР
И ЕКСТЕРИОР
ИЗЧЕЗВА.
ЖИВЕЕМ
В ПРИРОДАТА
ЕНЕРГИЧНОТО
HONIG-GOLD
НИ ЗАЗЕМЯВА.**



Екпериментален
Calcino Romantico „Circle”
3D Jade 75


PremiumColor
„Diamante“
3D Amber 65
+ 2% Diamonds
Gold



**ОТ ВЪН
НА ВЪТРЕ
ПРИРОДАТА
НАВЛИЗА В
ПОМЕЩЕНИЯТА**

Stucco Eleganza
3D Patina 70





**НЯКОИ
ИМАТ НУЖДА
ДА ПОРАСНАТ
ДРУГИ СА ПРОСТО
ТАМ И НИ
ОСВЕТЯВАТ**





PremiumColor „Diamante“
3D Amber 65 + 2% Diamonds Gold

**TREND-
ПОВЪРХНОСТ
НА ГОДИНАТА**

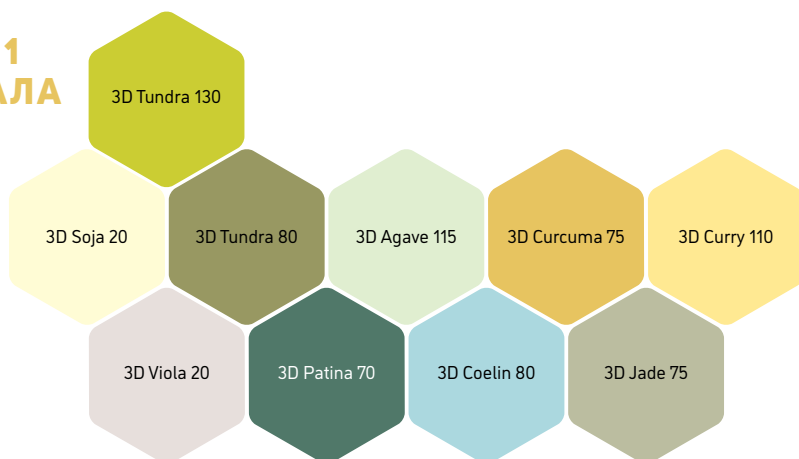
PREMIUM- БОЯ С DIAMONDS GOLD

Той блести и блести! С лъскавия Diamonds Gold, нашият медено-златен нюанс създава страхотен ефект в помещението.

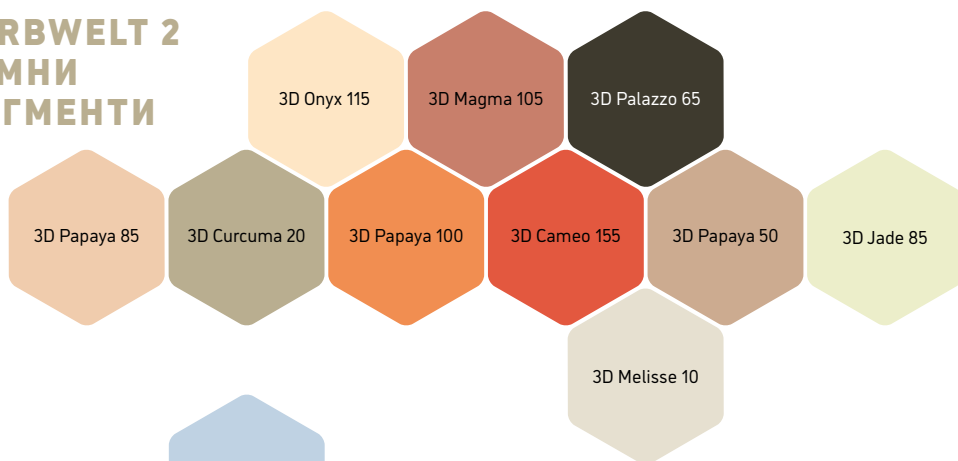
И основата за този скъпоценен ефект е интериорна боя PremiumColor.

Екологична, матова и идеална за наситени и ярки нюанси.

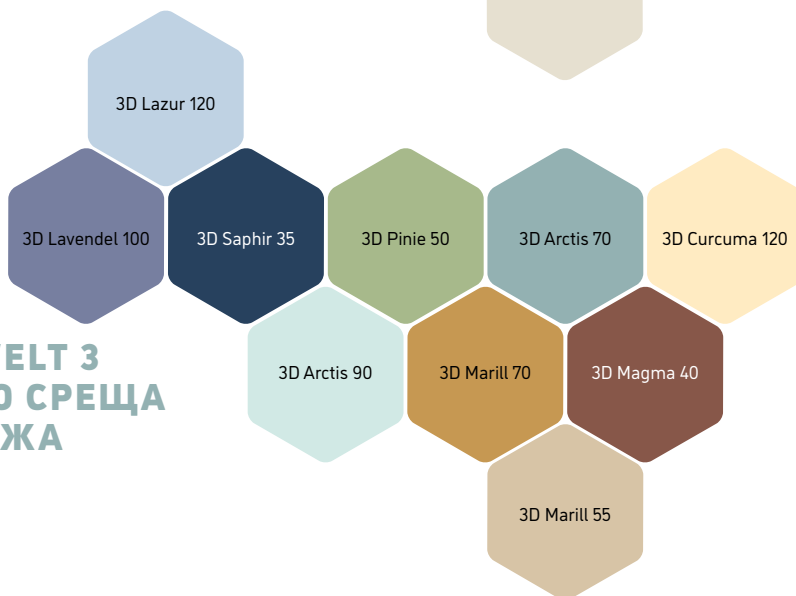
FARBWELT 1 РАЗЦЪФНАЛА ЛЮБОВ



FARBWELT 2 ЗЕМНИ ПИГМЕНТИ



FARBWELT 3 НЕБЕТО СРЕЩА ПЕЙЗАЖА



КОМПО- ЗИЦИИ

Когато пространството срещне цвета и структурите:

Представяме ви различните цветове комбинации от нашите три отделни цветове свята. Ново: конкретни интериорни дизайни и съчетания на различни цветове и структура. Изцяло нови визии.

Посланието: Нека се осмелим да създаваме повече индивидуални повърхности!



3D Viola 20

3D Amber 65

FARB WELT

РАЗЦЪФНАЛА
ЛЮБОВ

1

3D Curcuma 75





ArteVelvet
„Diamante“
3D Curcuma 75 +
2% Diamonds Gold

Calcino Romantico
3D Viola 20

PremiumColor „Diamante“
3D Amber 65
+ 2% Diamonds Gold

 **ИНФОРМАЦИЯ ЗА ПРОДУКТА:**

ARTEVELVET C DIAMONDS GOLD:

**ПОВЕЧЕ БЛЯСЪК, ПО-НИСЪК
РАЗХОД**

CALCINO ROMANTICO:

**ПЕРФЕКТНА ВИЗИЯ НА БЕТОН,
НАЙ-ДОБРИ ЕКОЛОГИЧНИ ХАРАКТЕРИСТИКИ**





3D Curcuma 75

3D Viola 20

Meldorfer Compound 081

3D Tundra 80

3D Curry 110

3D Amber 65


3D Jura 75

Контур:


PutzGrund 610

3D Soja 20

Metallocryl
вертикално нанесен
3D Tundra 80

 **ИНФОРМАЦИЯ ЗА ПРОДУКТА**
METALLOCRYL INTERIOR, ИМЕ НА
ПРОЕКТА: МЕТАЛИЧЕСКИ
БЛЕСТЯЩА ВИЗИЯ
MELDORFER COMPOUND 081:
МАТОВ ПО ПРИРОДА -
РАЗНООБРАЗЕН ДИЗАЙН

ЕСТЕСТВЕНА СТРУКТУРА

 ИНФОРМАЦИЯ ЗА ПРОДУКТА
**STUCCO ELEGANZA: КОПРИНЕН АКЦЕНТ,
ОЧАРОВАТЕЛЕН, ЕЛЕГАНТЕН**
SARACOUSTIC СИСТЕМА:
ЗВУКОИЗОЛАЦИЯ ОТ КОНОП;
ВЪЗОБНОВЯЕМО, ЦВЕТНО ПОКРИТИЕ

3D Tundra 130

3D Agave 115

3D Patina 70

3D Coelin 80

СараCoustic панел
Sylitol Bio Innenfarbe
3D Coelin 80

DecoGrund
3D Agave 115
Шаблони
DecoLasur Matt
3D Patina 70
3D Coelin 80
3D Tundra 130



Stucco Eleganza
3D Patina 70





3D Jade 85

3D Curcuma 20


FARB WELT

ЗЕМНИ
ПИГМЕНТИ **2**

3D Onyx 115



БЕТОН НА ИСТИНА?

 ИНФОРМАЦИЯ ЗА ПРОДУКТА
ARMARENO 700: МИНЕРАЛЕН,
ЕФЕКТ НА БЕТОН СЪЩО ЗА ИНТЕРИОРА
STUSSODECOR DI LUCE: ГЛАДКО
КАТО ОГЛЕДАЛО, СТУДЕНА ЕЛЕГАНТНОСТ

Indeko-plus
3D Melisse 10


PU-Satin
3D Curcuma 20

StuccoDecor Di Luce
„Marmor“
3D Melisse 10
вертикално

Експериментално
ArmaReno 700 „Litho“
покрито с Histolith Antik-Lasur
3D Curcuma 20 (среда)



**КРЕСЛО AKSEL, ДИЗАЙН AXEL LORITZ,
ПРОИЗВОДСТВО SIGNET WOHNMÖBEL GMBH**

 **ИНФОРМАЦИЯ ЗА ПРОДУКТА**
STUSSO ELEGANZA: АКЦЕНТ - ЕФЕКТ НА
СЕДЕФ, СТАНДАРТНА СТРУКТУРА
АРХАИЧНА ВИЗИЯ,
ЕКСПЕРИМЕНТ






Експериментален
Stucco Eleganza „Perlmutter“
MS Mittel
Indeko-plus 3D Palazzo 65
Metallocryl 3D Amber70
Stucco Eleganza 3D Papaya 85
Stucco Eleganza 3D Papaya 50




Stucco Eleganza
3D Papaya 85 und
3D Papaya 50




3D Magma 105

 **АТРАКТИВНИ ЧЕРВЕНИ НЮАНСИ**
ПОВЕЧЕ ЕНЕРГИЯ СУТРИН

3D Оных 115

 **МЕДНО-ЗЛАТНО И ЧЕРВЕНО
УНИКАЛНО СЪЧЕТАНИЕ**




3D Cameo 155

3D Amber 65



3D Onyx 115



 **ЧИСТ ПО ПРИРОДА:
ЦВЕТОВИ КОМБИНАЦИИ
С МНОГО АТМОСФЕРА
И СТРАСТ**



TriMaXX Venti
3D Cameo 155



Експериментален
Calcino Romantico „Stone”

3D Magma 105
Metallocryl
3D Amber 70 partiell


ArteTwin
3D Onyx 115
Шаблони:
DecoLasur Matt
+2% Diamonds Silber


PremiumColor
3D Amber 65



Екпериментален
Calcino Romantico „Stone“
3D Magma 105
Metallocryl
3D Amber 70 partiell





 **НОВИ ИНТЕРПРЕТАЦИИ:
МАЗИЛКА НА ПЕТНА,
РУСТИКАЛНА ВИЗИЯ,
ЕЛЕГАНТНА ВИЗИЯ С
МЕТАЛИЧЕСКИ БЛЯСЪК**



3D Lavendel 100


3D Pinie 50

FARB WELT

НЕБЕТО СРЕЩА
ПЕЙЗАЖА 3

3D Arctis 90



 **ПРОЕКТНА СТЕНА,
НОВА ВИЗИЯ: СТЕНОПИС В
ИНТЕРИОРА. ИНДЕКО-PLUS МОЖЕ
БЪДЕ МНОГОЛИК.**



Indeko-plus
3D Lavendel 100
3D Pinie 50
3D Arctis 90
3D Saphir 35

Контур
Metalloscyl
3D Amber 70








3D Arctis 90

3D Saphir 35

3D Lavendel 100



Stucco Eleganza
3D Marill 70

Indeko-plus
3D Arctis 70



DecoGrund
3D Marill 55
Шаблон
DecoLasur Matt
3D Curcuma 20

MULTITALENTE

**STUCCO ELEGANZA: МАКСИМАЛНА
ЕЛЕГАНТНОСТ С МИНИМАЛНО УСИЛИЯ
И ПЕРЛЕН БЛЯСЪК**

**DECOGRUND: МНОГОПЛАСТОВ КАТО
ПРИРОДАТА. СЪЗДАВА ИДЕАЛНА
ОСНОВА ЗА РАЗЛИЧНИ
ДЕКОРАТИВНИ МАЗИЛКИ**

Indeko-plus
3D Curcuma 120






Експериментален
Metallocryl Interior „Lava“
Metallocryl 3D Magma 40 + Mischquarz
Amphibolin 3D Marill 70 und 3D Amber 65



 **ВЪРВИ ГЛАДКО.**

**ЧЕТКАТА СЪЗДАВА СТРУКТУРАТА
И ЗАДАВА ПОСОКАТА
AMPHIVOLIN И METALLOCRYL С
ВЕРТИКАЛНО НАНАСЯНЕ. ОСТАНАЛОТО
СЕ ПОЛУЧАВА ОТ САМОСЕБЕСИ**



КЪДЕ ЗАПОЧВА ЕКСПЕРИ- МЕНТА?



Според Дуден експериментален означава: свободата да създаваш нестандартни и особени дизайни, които да са дори с художествени елементи.

Или казано по-просто: ако напуснете зоната си на комфорт ще откриете нови възможности. И точно това се е случило при техниките, с печат „Експериментално“. Рисуването има голям потенциал, които използваме при експерименталните техники.

Спонтанността и талантът за импровизация при работа с цвят често създават най-красивите повърхности. И е възможно тези експериментални мости в следствие да се превърнат в стандартни декоративни техники.

**THE POWER OF SURFACE:
ДВЕ ПОВЪРХНОСТИ, И ДВЕТЕ С INDEKO-PLUS
В ИДЕНТИЧНИ ЦВЕТОВЕ - СТРУКТУРИРАНА
ПОВЪРХНОСТ С ИЗВИТИ ЛИНИИ, В КЛАСИЧЕСКА
БОЯДЖИЙСКА ТЕХНИКА, И СВОБОДНА ИНТЕРПРЕТАЦИЯ
НА МРАМОРНА ВИЗИЯ В ПРЕЛИВАЩИ СЕ
ЦВЕТОВЕ. И ОЩЕ МНОГО...**



MAKING OF



ТЕСТВАЙТЕ:

1. MultiStruktur Mittel в 3D Soja 20 се нанася с валяк. Хоризонтално на нивото на очите се фиксира лепенка.
2. Планински изглед: Разкъсайте картон и го използвайте за шаблон.
3. С DecoLasur оформете планините: На заден фон нанесете бяло, в по-преден използвайте цвят 3D Viola 20. Конрутите се оформят в цвят Palazzo 65.
4. Избягвайте острите и груби контури. Ако е необходимо използвайте вода, за да почистите и нанесете отново.
5. Нанесете DecoLasur в цвят Viola 20 и с помощта на назъбена маламашка изтеглете от горе на долу по цялата повърхност. Целта е да се създаде леко замъклена структура.
6. Нанесете DecoLasur в цвят Palazzo 65 и с помощта на назъбена маламашка изтеглете от горе на долу по цялата повърхност. За да създадете перспектива нанесете повече тъмен нюанс в долната част на картината.



ДОБРЕ ОФОРМЕНИ ИНТЕРИОРИ

Как работи дизайнът с естествени цветове? Архитектурата и материалите са в основата на всеки пространствен ефект – цветовете са добре подбрани. Близките нюанси се комбинират помежду си, създавайки хармония.

Там, където искате по-изпъкващ ефект, можете умело да използвате по-контрастни цветове.

Важно е: Какво е приложението на конкретното помещение, колко често сме в него и колко време прекарваме там.

Изборът на цвят зависи от предназначението на стаята, а интензивността на цвета зависи от продължителността на престоя.

Използвайте
SPECTRUM_express:



3

3D Viola 20



3D Amber 65





3D Jade 75

3D Soja 20



3D Curry 110

3D Tundra 80

3D Jade 75



3D Jade 75

HONIG-GOLD
3D Amber 65
Цвят на 2024
година

ЖИЛИЩЕТО - ЕДИН ЦВЕТЕН СВЯТ

Добрият дизайн на къщата или апартаментът трябва да създават цялостна хармония, но и всяко едно отделно помещение трябва да носи своя енергия. Връзка се създава с по-светли нюанси, които присъстват в различните помещения. Благодарение на различните цветови акценти се създава индивидуалност.

В Farbwelt 1 са комбинирани пет различни нюанса - градиент от студено, много светло жълто, допълнено от по-силно жълто и два земни зелени нюанса. Медено-златният е добавен като топъл контраст. Всяко едно помещение носи различно настроение: от деликатно в детската стая до силна и привлекателна входна зона.



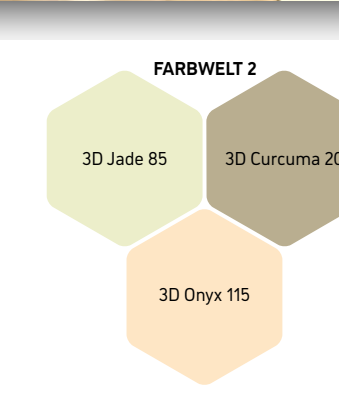


FARBWELT 1

3D Viola 20

HONIG-GOLD
3D Amber 65
ЦВЯТНА 2024 Г.

3D Curcuma 75



FARBWELT 2

3D Jade 85

3D Curcuma 20

3D Onyx 115



FARBWELT 1

3D Jade 75

3D Curry 110

3D Tundra 80

Всекидневната: помещението, в което прекарваме най-дълго време. Трябва да има уютен и регенериращ ефект. Ярките и топли цветове насърчават релаксацията. Силните, топли тонове са уютни и комуникативни. Деликатните зелени тонове създават лекота и са успешно допълнение към естествените дървени елементи.

КАКВО СЕ СЛУЧВА В ХОЛА?



3D Pinie 50

3D Lavendel 100

3D Arctis 90

FARBWELT 3

FARBWELT 1

3D Jade 75

HONIG-GOLD
3D Amber 65
ЦВЕТЪТНА
2024 Г.**FARBWELT 1**

3D Coelin 80

3D Agave 115

**FARBWELT 2**

3D Cameo 155

HONIG-GOLD
3D Amber 65
ЦВЕТЪТНА
2024 Г.

3D Onyx 115



Входната зона създава първото впечатление. В същото време човек прекарва съвсем малко време там, затова цветовете могат да са интензивни и наситени, а мебелите по-тъмни. Но по-студените и цветни нюанси също могат да създадат жива и привлекателна атмосфера.

3D Pinie 50

3D Saphir 35

3D Lavendel 100

КАКВО СЕ СЛУЧВА ВЪВ ВХОДНАТА ЗОНА?



Play

3D Magma 105

3D Onyx 115

FARBWELT 2

КАКВО СЕ СЛУЧВА В ДЕТСКАТА СТАЯ?

Детската стая е многофункционална и често обитателите ѝ прекарват много време в нея. Малките деца са чувствителни в развитието си към силни и контрастни цветове. Деликатните, топли и естествени нюанси осигуряват добра атмосфера.

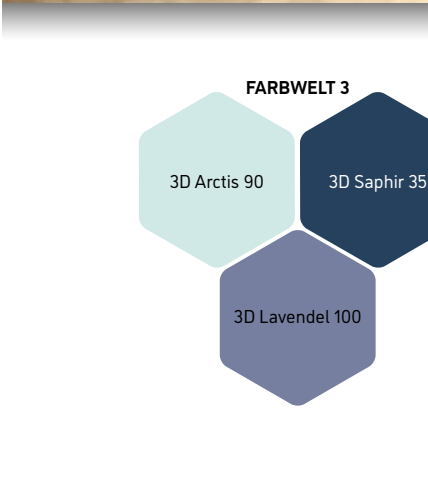
Подходящо за тийнейджъри: сините нюанси като дълбокото и наситено червеникаво синьо.



FARBWELT 1

3D Jade 75

3D Soja 20



FARBWELT 3

3D Arctis 90

3D Saphir 35

3D Lavendel 100



FARBWELT 1

3D Viola 20

3D Curcuma 75

FARBWELT 3

3D Marill 55

3D Arctis 70



FARBWELT 2

3D Papaya 50

3D Papaya 85



FARBWELT 2

3D Onyx 115

3D Magma 105

3D Cameo 155





3D Arctis 90

3D Pinie 50

FARBWELT 3

КАКВО СЕ СЛУЧВА В СПАЛНЯТА?

Спалнята е предназначена за спокойствие и релакс: леки, релаксиращи цветни нюанси с ниска наситеност, в хармония с мебелите и подовата настилка - това изглежда естествено и спомага за заспиването. Съсредоточете се върху активирането сутрин? Силни червени тонове!


ПРОДУКТИ

ИНТЕРИОРНИ БОИ




PremiumColor

Премиум качество на цвета; наситени цветове и силна устойчивост (комбинирано с Diamonds Gold)
стр. 14-15, 18-19, 20-21, 26, 32-33



Sylitol® Bio-Innenfarbe

Отговаря на високи изисквания по отношение на екологичност – за хора с алергии.
стр. 38-39



Indeko-plus


Без консерванти и произведена от възобновяеми източници; Най-висок клас боя.
стр. 43

УНИВЕРСАЛНА БОЯ



Amphibolin

Универсална боя за вътре и вън; копринен мат.
стр. 13, 62



Capatect Melderfer® Compound 081

Пастообразна мазилка, за вътре и вън, за създаване на тухлена визия.
стр. 36



Capatect ArmaReno 700

Минерална универсална смес, подходяща за изработка на декоративни техники.
стр. 43

ПОЛИУРЕТАНОВИ БОИ



Capacryl PU-Satin/-Gloss/-Matt


Водоразредима боя, предлагаща се в различни финишни покрития - мат, гланц, сатен.
стр. 42-43



Capacryl TriMaXX Venti

Устойчив лак
стр. 51

АКУСТИЧНИ ПАНЕЛИ



CapaCoustic Nature

Акустични панели от коноп; цветни.
стр. 38-39

ДЕКОРАТИВНИ ИНТЕРИОРНИ ПРОДУКТИ



Capadecor DecoLasur


Matt/Glänzend

За декоративни лазурни слоеве в интериора.
стр. 39, 51, 60, 66-67




Capadecor Stucco Eleganza

Декоративна мазилка с елегантна визия.
стр. 22, 39, 45, 60



Capadecor Metallocryl Interior

Металическа боя, на дисперсионна основа, за интериорно приложение.
стр. 13, 36, 62



Capadecor ArteTwin

Алтернативна многоцветна дисперсионна мазилка за естествен и елегантен финиш в интериора.
стр. 51



Capadecor MultiStruktur

Fein/Mittel/Grob
За индивидуално структуриране;
За междинен и финишен слой.
стр. 16-17, 66-67

ИЗБОР НА КРЕАТИВНИ И ЕКСПЕРИМЕНТАЛНИ ПОВЪРХНОСТИ



Kreativtechnik
Capadecor ArteVelvet
„Diamante“
стр. 32-33



Kreativtechnik Capadecor
StuccoDecor Di Luce
„Marmor“
вертикално нанасяне
стр. 43

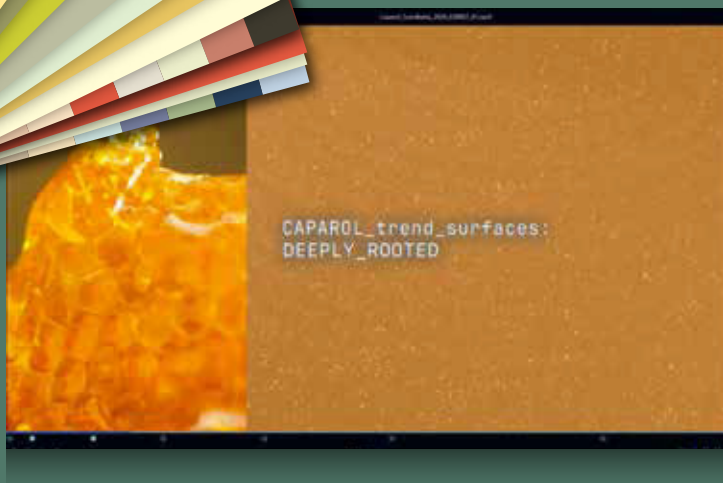


Calcino Romantico „Stone“
Експериментално
стр. 51, 52

ПОМОЩНИ МАТЕРИАЛИ:



CAPAROL
UNIKAT #6
FARBTON-
FÄCHER



ПОДКРЕПА ЗА ТЪРГОВЦИТЕ:

Пакета от материали за подкрепа включва различни каталози, видеа и цветни картели, които ще помогнат за по-лесното презентизиране пред клиента.

Детайли ще намерите на:

www.caparol.de/trendfarben

ТРЕНД 2024

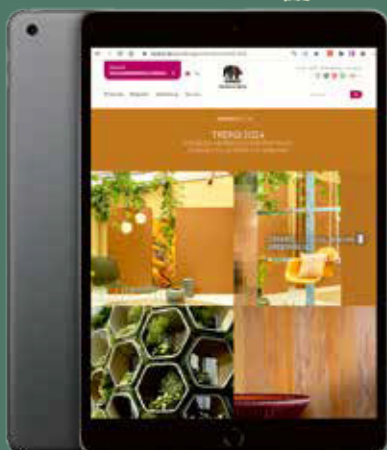
Подробности за цвета на 2024 и съответните декоративни повърхности: видеа за начин на изпълнение, цветови комбинации и други предложения.



НОВИТЕ ТРЕНД ПРЕДЛОЖЕНИЯ СА ПОДКРЕПЕНИ С РАЗЛИЧНИ ПОМОЩНИ МАТЕРИАЛИ - ИЗПОЛЗВАЙТЕ РАЗЛИЧНИТЕ МЕДИЙНИ КАНАЛИ ЗА ВИЗУАЛИЗАЦИИ.

ONLINE ВДЪХНОВЕНИЕ:

На уебсайта на Caparol в раздел Новости ще откриете вдъхновяващи изображения, идеи и информация за тренд цветовете и повърхности за годината. Също така и вълнуваща информация за създаването на различните Farbwelt и идеи за готови интериорни. Вдъхновете се с Caparol.



SOCIAL MEDIA:

INSTAGRAM, FACEBOOK & WWW.CAPAROL.BG:

Последвайте ни в социалните мрежи, за да сте едни от първите, които ще научите за новостите около Caparol.

Spectrum_express

Визуализирайте професионално онлайн със Spectrum_express: Тествайте различни цветове в стаята, различни комбинации, визуализирайте материали и повърхности. Базиран на шаблони или ваши собствени снимки. Бързо, индивидуално и безплатно.



2024

JANUAR

KW	MO	DI	MI	DO	FR	SA	SO
01	1	2	3	4	5	6	7
02	8	9	10	11	12	13	14
03	15	16	17	18	19	20	21
04	22	23	24	25	26	27	28
05	29	30	31				

FEBRUAR

KW	MO	DI	MI	DO	FR	SA	SO
05				1	2	3	4
06	5	6	7	8	9	10	11
07	12	13	14	15	16	17	18
08	19	20	21	22	23	24	25
09	26	27	28	29			

MÄRZ

KW	MO	DI	MI	DO	FR	SA	SO
09					1	2	3
10	4	5	6	7	8	9	10
11	11	12	13	14	15	16	17
12	18	19	20	21	22	23	24
13	25	26	27	28	29	30	31

APRIL

KW	MO	DI	MI	DO	FR	SA	SO
14	1	2	3	4	5	6	7
15	8	9	10	11	12	13	14
16	15	16	17	18	19	20	21
17	22	23	24	25	26	27	28
18	29	30					

MAI

KW	MO	DI	MI	DO	FR	SA	SO
18			1	2	3	4	5
19	6	7	8	9	10	11	12
20	13	14	15	16	17	18	19
21	20	21	22	23	24	25	26
22	27	28	29	30	31		

JUNI

KW	MO	DI	MI	DO	FR	SA	SO
22						1	2
23	3	4	5	6	7	8	9
24	10	11	12	13	14	15	16
25	17	18	19	20	21	22	23
26	24	25	26	27	28	29	30

JULI

KW	MO	DI	MI	DO	FR	SA	SO
27	1	2	3	4	5	6	7
28	8	9	10	11	12	13	14
29	15	16	17	18	19	20	21
30	22	23	24	25	26	27	28
31	29	30	31				

AUGUST

KW	MO	DI	MI	DO	FR	SA	SO
31				1	2	3	4
32	5	6	7	8	9	10	11
33	12	13	14	15	16	17	18
34	19	20	21	22	23	24	25
35	26	27	28	29	30	31	

SEPTEMBER

KW	MO	DI	MI	DO	FR	SA	SO
35							1
36	2	3	4	5	6	7	8
37	9	10	11	12	13	14	15
38	16	17	18	19	20	21	22
39	23	24	25	26	27	28	29
40	30						

OKTOBER

KW	MO	DI	MI	DO	FR	SA	SO
40		1	2	3	4	5	6
41	7	8	9	10	11	12	13
42	14	15	16	17	18	19	20
43	21	22	23	24	25	26	27
44	28	29	30	31			

NOVEMBER

KW	MO	DI	MI	DO	FR	SA	SO
44				1	2	3	
45	4	5	6	7	8	9	10
46	11	12	13	14	15	16	17
47	18	19	20	21	22	23	24
48	25	26	27	28	29	30	


DEZEMBER


KW	MO	DI	MI	DO	FR	SA	SO
48							1
49	2	3	4	5	6	7	8
50	9	10	11	12	13	14	15
51	16	17	18	19	20	21	22
52	23	24	25	26	27	28	29
01	30	31					






















































ЦВЕТОВИ ДИЗАЙНИ

ИЗПОЛЗВАЙТЕ ПРИЛОЖЕНИЕТО SPECTRUM,
ЗА СЪЗДАВАНЕ НА ИНДИВИДУАЛНИ ДИЗАЙНИ

Домът е лично пространство, в което да се чувстваме комфортно, затова е важно да го създадем според нашите изисквания. Независимо дали става въпрос за апартамент, еднофамилна къща, многоетажна сграда или комплекс от сгради: нашите специалисти са разработили цветовите концепции с голяма страт и мисъл, независимо дали става въпрос за интериорни или фасадни решения.

Детайлите са важни за цялостната визия. Вдъхнете се, визуализирайте и решете. Нашите цветове картели и приложението ни за визуализация Spectrum, ви дават възможност да създадете индивидуални цветове концепции.

Вдъхнете се!

Свържете се с нас за
индивидуална оферта
Telefon: 0885 611 777
showroom@caparol.bg

СЪЗДАЙТЕ
ИНДИВИДУАЛНИ
ЦВЕТОВИ
РЕШЕНИЯ



IMPRESSUM

HERAUSGEBER

CAPAROL Farben Lacke
Bautenschutz GmbH
www.caparol.de

KONZEPTION

CAPAROL FarbDesignStudio:
Andrea Girgzdies,
Margit Vollmert,
Charoula Perlwitz

SCOUTING

CAPAROL FarbDesignStudio:
Andrea Girgzdies,
Sabine Hoffner,
Charoula Perlwitz,
Margit Vollmert,
INSTITUTE INTERNATIONAL
TRENDSCOUTING –
IIT der HAWK Hildesheim:
Beate Breitenstein,
Prof. Markus Schlegel

FOTOGRAFIE

Blitzwerk Fotoart & Design
GbR: Marek Lufft,
Steffan Böhländer

RAUMBEISPIELE

KAPITEL 2/3
DIGITAL UNIT:
Axel Voelcker,
Thomas Kleylein

STYLING

CAPAROL FarbDesignStudio:
Andrea Girgzdies
Edel Dekoration:
Jasmin Edel
Möbel:
Feldmann
Dekoration & Wohnen

OBERFLÄCHENGESTALTUNG

CAPAROL FarbDesignStudio:
Sabine Hoffner
Muro Fresco:
Patrick Lamola

TEXT

Blanktext: Petra Blank

GESTALTUNG

GARDENERS:
Nicola Ammon, Ines Blume

DTP

datagraphis GmbH:
Thomas Waldhauser,
Vivien Völpel, Sarah Massmig

DRUCK

Schleunungsdruck GmbH

PAPIER

Kamiko Fly, 330 g
(Umschlag),
Magno Volume 135 g,
Magno Natural 110 g

BILDRECHTE

IStock
Seite: 5, 7, 15, 31, 69, 72
Pexels:
Seite: 6, 32, 50, 61

PROJEKTTEAM

CAPAROL FarbDesignStudio:
Elke Buxmann, Andrea
Girgzdies, Sabine Hoffner,
Manuela Jagemann,
Patrick Lamola, Luisa
Laurion, Stephan Ott,
Charoula Perlwitz, Letizia
Schwinn, Nina Stoltenberg,
Margit Vollmert

PROJEKTLEITUNG

Manuela Jagemann

CAPAROL

Шоурум Caparol

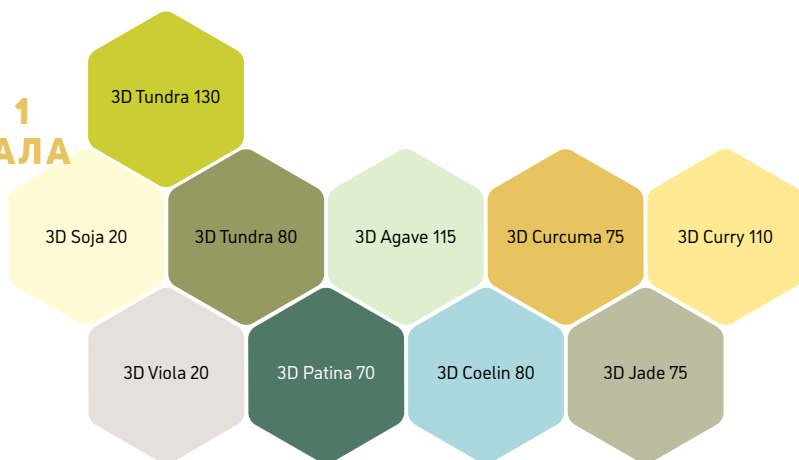
гр, София

Манастирски ливади изток, бл. 19

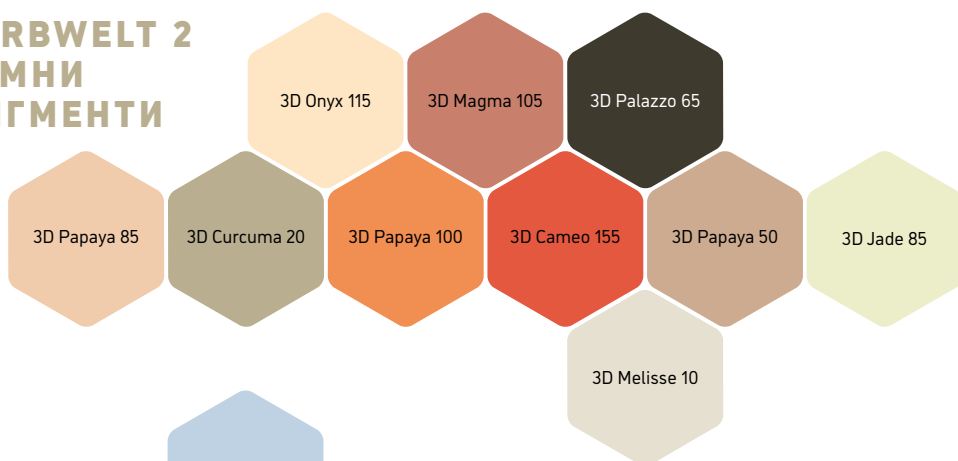
www.caparol.bg

showroom@caparol.bg

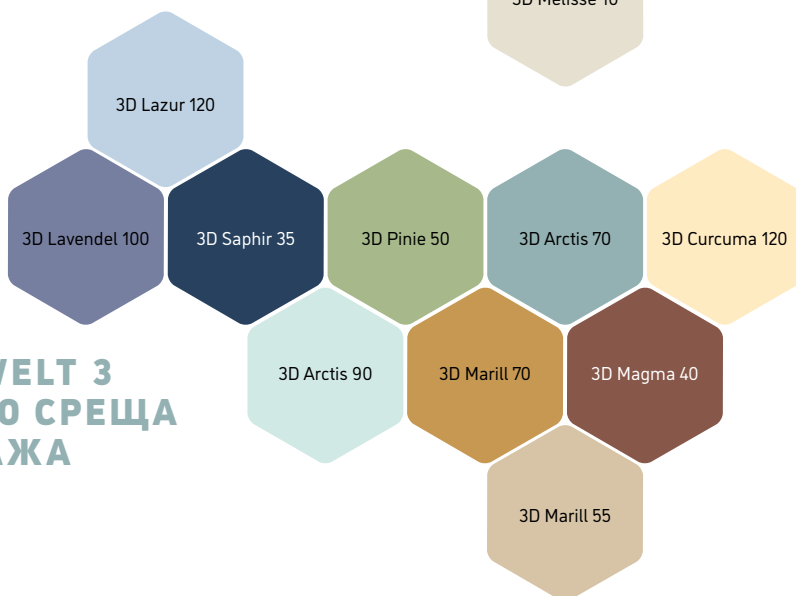
FARBWELT 1 РАЗЦЪФНАЛА ЛЮБОВ




FARBWELT 2 ЗЕМНИ ПИГМЕНТИ



FARBWELT 3 НЕБЕТО СРЕЩА ПЕЙЗАЖА



ЦВЕТЪТ НА 2024 ГОДИНА
HONIG-GOLD
3D AMBER 65



CAPAROL